

АВТОНОМНАЯ НЕКОММЕРЧЕСКАЯ ОРГАНИЗАЦИЯ
ВЫСШЕГО ОБРАЗОВАНИЯ
«СЕВЕРО-КАВКАЗСКИЙ СОЦИАЛЬНЫЙ ИНСТИТУТ»

Утверждаю
Декан экономического
факультета
_____ Н.В. Снегирева
от «19» мая 2026 г.

РАБОЧАЯ ПРОГРАММА ДИСЦИПЛИНЫ

Государственное регулирование экономики
(наименование дисциплины)

Направление подготовки 38.03.04 Государственное и муниципальное управление
Направленность (профиль) программы Региональное и муниципальное управление
Квалификация выпускника: бакалавр
Форма обучения: очная, очно-заочная

Год начала подготовки – 2026

Разработана: канд. экон. наук, доцент,
доцент кафедры экономики и
менеджмента
_____ Е.В. Скиперская

Согласована
зав. выпускающей кафедры
экономики и менеджмента
_____ Е.В. Кашеева

Рекомендована
на заседании кафедры экономики и
менеджмента
от «19» мая 2026 г.
протокол № 9
Зав. кафедрой _____ Е.В. Кашеева

Одобрена
на заседании учебно-методической
комиссии экономического факультета
от «19» мая 2026 г.
протокол № 9
Председатель УМК
_____ Н.В. Снегирева

Ставрополь, 2026 г.

Содержание

1. Цели освоения дисциплины	3
2. Место дисциплины в структуре ОПОП	3
3. Планируемые результаты обучения по дисциплине	3
4. Объем дисциплины и виды учебной работы	4
5. Содержание и структура дисциплины	5
5.1. Содержание дисциплины	5
5.2. Структура дисциплины	7
5.3. Занятия семинарского типа	8
5.4. Курсовой проект (курсовая работа, реферат, контрольная работа)	9
5.5. Самостоятельная работа	11
6. Образовательные технологии	11
7. Оценочные материалы для текущего контроля успеваемости и промежуточной аттестации	12
8. Учебно-методическое и информационное обеспечение дисциплины	23
8.1. Основная литература	22
8.2. Дополнительная литература	23
8.3. Программное обеспечение	23
8.4. Профессиональные базы данных	23
8.5. Информационные справочные системы	23
8.6. Интернет-ресурсы	23
8.7. Методические указания по освоению дисциплины	24
9. Материально-техническое обеспечение дисциплины	34
10. Особенности освоения дисциплины лицами с ограниченными возможностями здоровья	35

1. ЦЕЛИ ОСВОЕНИЯ ДИСЦИПЛИНЫ

Целями освоения дисциплины «Государственное регулирование экономики» являются: приобретение студентами знаний о роли и важнейших функциях государства в экономической жизни общества и на этой основе изучить фундаментальные положения теории и практики государственного регулирования экономики, а также направления развития, приоритеты, цели и задачи экономической политики государства.

Достижение поставленных целей предусматривает решение следующих основных задач:

- изучение теории и методологии государственного регулирования экономики;
- знакомство с методами обоснования перспектив экономического развития;
- рассмотрение проблем государственного регулирования экономики через факторы производства;
- изучение методов и инструментов обоснования и проведения экономической политики.

2. МЕСТО ДИСЦИПЛИНЫ В СТРУКТУРЕ ОПОП

Дисциплина «Государственное регулирование экономики» относится к обязательной части блока I «Дисциплины (модули)» ОПОП.

Предшествующие дисциплины (курсы, модули, практики)	Последующие дисциплины (курсы, модули, практики)
Институциональная экономика	Система государственного и муниципального управления
Теория управления	Методы принятия управленческих решений

3. ПЛАНИРУЕМЫЕ РЕЗУЛЬТАТЫ ОБУЧЕНИЯ ПО ДИСЦИПЛИНЕ

Код и наименование компетенции	Код и наименование индикатора (индикаторов) достижения компетенции	Результаты обучения
ОПК-2. Способен разрабатывать и реализовывать управленческие решения, меры регулирующего воздействия, в том числе контрольно-надзорные функции, государственные и муниципальные программы на основе анализа социально-экономических процессов	ОПК-2.1 Участвует в разработке и реализации управленческих решений.	Знать: инструменты государственного вмешательства в функционирование экономики; Уметь: оценивать эффективность мер государственного регулирующего воздействия на экономику; Владеть: навыками оценки эффективности мер государственного регулирующего воздействия на экономику.
	ОПК-2.2 Участвует в разработке и реализации государственных и муниципальных программ на основе анализа социально-экономических процессов.	Знать: способы оценки возможности реализации государственных и муниципальных программ с точки зрения выбранных целевых показателей; Уметь: оценивать возможность реализации государственных и муниципальных программ с точки зрения выбранных целевых показателей;

		Владеть: навыками возможностиреализации государственныхи программ с точки зрения целевых показателей.	оценки муниципальных
--	--	--	-------------------------

4. ОБЪЕМ ДИСЦИПЛИНЫ И ВИДЫ УЧЕБНОЙ РАБОТЫ

Общий объем дисциплины составляет 3 зачетные единицы, 108 академических часа.

Очная форма обучения

Вид учебной работы	Всего часов	Триместр
		3
Контактная работа (всего)	40,2	40,2
в том числе:		
1) занятия лекционного типа (ЛК)	20	20
из них		
– лекции	20	20
2) занятия семинарского типа (ПЗ)	20	20
из них		
– семинары (С)	20	20
– практические занятия (ПР)		
– лабораторные работы (ЛР)		
3) групповые консультации		
4) индивидуальная работа		
5) промежуточная аттестация	0,2	0,2
Самостоятельная работа (всего) (СР)	67,8	67,8
в том числе:		
Курсовой проект (работа)		
Контрольная работа		
Реферат	20	20
Самоподготовка (самостоятельное изучение разделов, проработка и повторение лекционного материала и материала учебников и учебных пособий, подготовка к лабораторным и практическим занятиям, коллоквиумам и т.д.)	44	44
Подготовка к аттестации	3,8	3,8
Общий объем, час	108	108
Форма промежуточной аттестации	Диф. зачёт	Диф. зачёт

Очно-заочная форма обучения

Вид учебной работы	Всего часов	Триместр
		3
Контактная работа (всего)	20,2	20,2
в том числе:		
1) занятия лекционного типа (ЛК)	10	10
из них		
– лекции	10	10
2) занятия семинарского типа (ПЗ)	10	10
из них		
– семинары (С)	10	10
– практические занятия (ПР)		
– лабораторные работы (ЛР)		

3) групповые консультации		
4) индивидуальная работа		
5) промежуточная аттестация	0,2	0,2
Самостоятельная работа (всего) (СР)	87,8	87,8
в том числе:		
Курсовой проект (работа)		
Контрольная работа		
Реферат	20	20
Самоподготовка (самостоятельное изучение разделов, проработка и повторение лекционного материала и материала учебников и учебных пособий, подготовка к лабораторным и практическим занятиям, коллоквиумам и т.д.)	64	64
Подготовка к аттестации	3,8	3,8
Общий объем, час	108	108
Форма промежуточной аттестации	Диф. зачёт	Диф. зачёт

5. СОДЕРЖАНИЕ И СТРУКТУРА ДИСЦИПЛИНЫ

5.1. Содержание дисциплины

№ раздела (темы)	Наименование раздела (темы)	Содержание раздела (темы)
1	Сущность и содержание государственного управления экономикой	Общие сведения об управлении. Цели, задачи и функции государственного управления экономикой. Государственное управление и государственное регулирование. Субъекты государственного управления. Объекты государственного управления. Правовые основы и правовое обеспечение государственного управления экономическими объектами, процессами, отношениями. Эффективность государственного управления. Сущность экономической политики. Цели государственной экономической политики. Фискальная экономическая политика. Монетарная экономическая политика. Другие виды и формы государственной экономической политики.
2	Методы, институты и инструменты государственного управления	Административно-распорядительные методы государственного управления. Методы экономического побуждения. Социально-психологические методы государственного управления. Сочетание методов государственного управления. Институты государственного управления и институциональные преобразования. Инструменты государственного управления макроэкономического уровня. Микроэкономические инструменты государственного управления и регулирования.
3	Государственное экономическое прогнозирование, планирование, программирование и бюджетирование	Взаимодействие государства с другими участниками экономической деятельности. Макроэкономическое прогнозирование. Государственное планирование. Государственное экономическое программирование. Государственное бюджетирование.

4	Налогообложение и налоговое регулирование	О налогах и налоговой системе государства. Принципы налогообложения и налогового регулирования. Государственное налоговое регулирование.
5	Государственное управление социальными процессами и социальной сферой экономики	Участие государства в социальных процессах. Социальная поддержка и защита населения со стороны государства. Формы, методы, инструменты государственного социального управления. Государственное регулирование труда и занятости. Социальное партнерство в государственном управлении.
6	Государственное управление объектами и отношениями собственности	Виды и способы государственного управления собственностью. Коммерциализация государственных предприятий. Аренда государственной собственности. Государственные концессии. Приватизация государственной собственности. Разграничение прав собственности и полномочий управления. Передача объектов собственности из одной формы в другую. Национализация, огосударствление объектов собственности. Социальная направленность процессов преобразования собственности. Управление функционированием объектов государственной собственности.
7	Государственное управление финансами	Сущность финансов и управления финансами со стороны государства. Управление финансовыми потоками. Государственное управление финансово-кредитными отношениями и банковской деятельностью.
8	Государственное антимонопольное регулирование. Государственная поддержка конкуренции и конкурентоспособности товаропроизводителей	Конкурентный и монопольный рынки. Государственное противодействие монополизму. Государственное регулирование естественных монополий. Антимонопольное управление рынками имущественных объектов собственности. Государственная поддержка конкурентоспособности отечественных товаропроизводителей.
9	Инвестиции и инновации как объект государственного управления	Сущность инвестиций и инвестиционных процессов. Источники инвестиций и их потребители. Цели, задачи, проблемы государственного управления инвестициями. Роль государства в активизации инвестиционных процессов. Государственное управление инновационно-инвестиционной деятельностью.
10	Государственное управление внешнеэкономической деятельностью. Управление экономической безопасностью	Цели и задачи, органы управления внешнеэкономической деятельностью. Способы государственного управления внешнеэкономической деятельностью. Государственная поддержка и стимулирование внешнеэкономической деятельности. Сущность и содержание экономической безопасности. Критерии экономической безопасности. Финансовая

		устойчивость и безопасность.
--	--	------------------------------

5.2. Структура дисциплины

Очная форма обучения

№ раздела (темы)	Наименование раздела (темы)	Количество часов				
		ЛК	С	ПР	СР	Всего
1	Сущность и содержание государственного управления экономикой	2	2	-	7	11
2	Методы, институты и инструменты государственного управления	2	2	-	7	11
3	Государственное экономическое прогнозирование, планирование, программирование и бюджетирование	2	2	-	7	11
4	Налогообложение и налоговое регулирование	2	2	-	7	11
5	Государственное управление социальными процессами и социальной сферой экономики	2	2	-	7	11
6	Государственное управление объектами и отношениями собственности	2	2	-	7	11
7	Государственное управление финансами	2	2	-	7	11
8	Государственное антимонопольное регулирование. Государственная поддержка конкуренции и конкурентоспособности товаропроизводителей	2	2	-	7	11
9	Инвестиции и инновации как объект государственного управления	2	2	-	6	10
10	Государственное управление внешнеэкономической деятельностью. Управление экономической безопасностью	2	2	-	2	6
	Аттестация	4	-	-	-	-
	Общая трудоемкость	20	20	-	68	104

Очно-заочная форма обучения

№ раздела (темы)	Наименование раздела (темы)	Количество часов				
		ЛК	С	ПР	СР	Всего
1	Сущность и содержание государственного управления экономикой	1	1	-	9	11
2	Методы, институты и инструменты государственного управления	1	1	-	9	11
3	Государственное экономическое прогнозирование, планирование, программирование и бюджетирование	1	1	-	9	11
4	Налогообложение и налоговое регулирование	1	1	-	9	11

5	Государственное управление социальными процессами и социальной сферой экономики	1	1	-	9	11
6	Государственное управление объектами и отношениями собственности	1	1	-	9	11
7	Государственное управление финансами	1	1	-	9	11
8	Государственное антимонопольное регулирование. Государственная поддержка конкуренции и конкурентоспособности товаропроизводителей	1	1	-	9	11
9	Инвестиции и инновации как объект государственного управления	1	1	-	8	10
10	Государственное управление внешнеэкономической деятельностью. Управление экономической безопасностью	1	1	-	4	6
	Аттестация	4	-	-	-	-
	Общая трудоемкость	10	10	-	88	104

5.3. Занятия семинарского типа

№ п/п	№ раздела (темы)	Вид занятия	Наименование	Количество часов	
				ОФО	ОЗФО
1	1	С	Сущность и содержание государственного управления экономикой	2	2
2	2	С	Методы, институты и инструменты государственного управления	2	1
3	3	С	Государственное экономическое прогнозирование, планирование, программирование и бюджетирование	2	1
4	4	С	Налогообложение и налоговое регулирование	2	1
5	5	С	Государственное управление социальными процессами и социальной сферой экономики	2	1
6	6	С	Государственное управление объектами и отношениями собственности	2	1
7	7	С	Государственное управление финансами	2	1
8	8	С	Государственное антимонопольное регулирование. Государственная поддержка конкуренции и конкурентоспособности товаропроизводителей	2	1
9	9	С	Инвестиции и инновации как объект государственного управления	2	1
10	10	С	Государственное управление внешнеэкономической деятельностью. Управление экономической безопасностью	2	1

5.4. Курсовой проект (курсовая работа, реферат, контрольная работа)

Типовые темы рефератов

1. Эволюция функций государства в экономике.
2. Современные теории государственного регулирования.

3. Пределы государственного вмешательства в экономику.
4. Теоретические основы государственной политики.
5. Эффективность государственной политики.
6. Теория магического четырехугольника.
7. Роль государства в распределении доходов.
8. Специфика государственного регулирования в России.
9. Роль государственного сектора в современном экономическом развитии.
10. Зарубежные технологии государственного регулирования.
11. Влияние плановой экономики на государственное регулирование.
12. Соотношение плановых и рыночных начал в мировой экономике XXI в.
13. Теория взаимодействия бизнеса и государства.
14. Государственное регулирование естественных монополий.
15. Государственное регулирование малого бизнеса.
16. Воздействие государственной собственности на развитие частного сектора.
17. Сравнительный анализ эффективности кредитно-денежной и налогово-бюджетной политики.
18. Традиционные методы регулирования российской экономики.
19. Ограниченность ресурсов и проблема права собственности.
20. Современные тенденции государственного регулирования.
21. Концепция государственного регулирования экономики на современном этапе.
22. Основные направления государственного регулирования экономики.
23. Объекты и субъекты государственного регулирования экономики.
24. Оценка эффективности государственного регулирования экономики.
25. Основные функции государства на разных исторических этапах развития экономики.
26. Особенности становления системы государственного регулирования экономики в РФ.
27. Состояние российской экономики на современном этапе: основные особенности и проблемы.
28. Стратегия государственного регулирования экономики в условиях кризиса.
29. Антикризисные программы, их содержание и особенности.
30. Государственное регулирование и экономическая безопасность.
31. Современные политические партии либерального и консервативного направления о роли государства в экономике.
32. Основные факторы, определяющие модель государственного регулирования экономики.
33. Опыт государственного регулирования в странах с развитой рыночной экономикой (США, Великобритания, Германия, Япония).
34. Экономическая реформа как цель регулирования экономики.
35. Концепция переходной экономики: градуализм и "шоковая терапия".
36. Планируемые этапы экономической реформы.
37. Задачи государственных органов власти в условиях реформирования экономики.
38. Практика реализации концепции экономической реформы: основные проблемы, последствия и побочные явления, отрицательные результаты.
39. Опыт реформирования и государственного регулирования при переходе к рынку в странах СНГ, Восточной Европы, Китае: общие трудности и проблемы, особенности их преодоления.
40. Основные методы регулирования и возможности их использования правительством в условиях рыночной экономики.
41. Специфика правовых, административных, экономических методов государственного регулирования экономики, их взаимосвязь.
42. Пределы государственного регулирования экономики.
43. Виды и особенности государственных программ.

45. Федеральный уровень регулирования экономики: необходимость, возможности, цели и инструменты.
46. Регулирование экономики на уровне субъектов федерации: возможности, задачи и способы.
47. Национальные модели экономического развития.
48. Целевой ориентир российских реформ.
49. Классификация основных инструментов государственного регулирования экономики.
50. Зарубежный опыт индикативного планирования.
51. Становление индикативного планирования в РФ.
52. Характеристика основных методов прогнозирования экономики.
53. Программно-целевое управления.
54. Прогнозирование социально-экономического развития РФ.
55. Программа социально-экономического развития РФ.
56. Федеральная целевая программа РФ.
57. Иностраннные инвестиции в РФ.
58. Государственное регулирование инвестиционной деятельности в РФ.
59. Научно-технический потенциал России.
60. Основные направления и приоритеты государственной научно-технической политики в переходной экономике.
61. НИС в России.
62. Государственное регулирование инновационной деятельности в Японии.
63. Государственное регулирование инновационной деятельности в Великобритании.
64. Государственное регулирование инновационной деятельности в США.
65. Государственное регулирование инновационной деятельности в Китае.
66. Инвестиционная деятельность как объект государственного регулирования.
67. Факторы и условия инвестиционной деятельности.
68. Условия, для ведения и развития инвестиционной деятельности в регионе.
69. Государственное регулирование инвестиционной деятельности в Китае.
70. Государственное регулирование инвестиционной деятельности в Японии.
71. Государственное регулирование инвестиционной деятельности в Ирландии.
72. Государственное регулирование инвестиционной деятельности в США.
73. Российская практика государственного регулирования инвестиционной деятельности.

5.5. Самостоятельная работа

№ раздела (темы)	Виды самостоятельной работы	Количество часов ОФО	Количество часов ОЗФО
Тема 1-10 ОФО Тема 1-10 ОЗФО	Подготовка к семинару	14	34
Тема 1-10	Подготовка реферата	20	20
Тема 1,2,5,8	Подготовка презентации	10	10
Тема 1-10	Изучение специальной методической литературы	10	10
Тема 1-10	Подготовка к дифференцированному зачёту	10	10
	Аттестация	3,8	3,8
	Общий объём, час.	67,8	87,8

6. ОБРАЗОВАТЕЛЬНЫЕ ТЕХНОЛОГИИ

Информационные технологии, используемые при осуществлении образовательного

процесса по дисциплине

- сбор, хранение, систематизация и выдача учебной и научной информации;
- обработка текстовой, графической и эмпирической информации;
- подготовка, конструирование и презентация итогов исследовательской и аналитической деятельности;
- самостоятельный поиск дополнительного учебного и научного материала, с использованием поисковых систем и сайтов сети Интернет, электронных энциклопедий и баз данных;
- использование электронной почты преподавателей и обучающихся для рассылки, переписки и обсуждения возникших учебных проблем.
- использование дистанционных технологий в рамках ЭИОС.

Интерактивные и активные образовательные технологии

№ раздела (темы)	Вид занятия (ЛК, ПР, С, ЛР)	Используемые интерактивные и активные образовательные технологии	Количество часов ОФО	Количество часов ОЗФО
1	С	Компьютерная презентация	2	1
2	С	Компьютерная презентация	2	1
5	С	Компьютерная презентация	2	1
8	С	Компьютерная презентация	2	1

Практическая подготовка обучающихся

№ раздела (темы)	Вид занятия	Виды работ	Количество часов ОФО	Количество часов ОЗФО
-	-	-	-	-
-	-	-	-	-

7. ОЦЕНОЧНЫЕ МАТЕРИАЛЫ ДЛЯ ТЕКУЩЕГО КОНТРОЛЯ УСПЕВАЕМОСТИ И ПРОМЕЖУТОЧНОЙ АТТЕСТАЦИИ

7.1. Методические материалы, определяющие процедуры оценивания в рамках текущего контроля успеваемости

Устный опрос - средство контроля усвоения учебного материала по темам занятий.

Процедура проведения данного оценочного мероприятия включает в себя: беседу преподавателя с обучающимся на темы, связанные с изучаемой дисциплиной, и рассчитанное на выяснение объема знаний обучающегося по определенному разделу, теме, проблеме (индивидуально или фронтально).

Показатели для оценки устного ответа: 1) знание материала; 2) последовательность изложения; 3) владение речью и профессиональной терминологией; 4) применение конкретных примеров; 5) знание ранее изученного материала; 6) уровень теоретического анализа; 7) степень самостоятельности; 8) степень активности в процессе; 9) выполнение регламента.

Для подготовки к данному оценочному мероприятию необходимо изучить работы отечественных и зарубежных ученых по теме занятия, просмотреть последние аналитические отчеты и справочники, а также повторить лекционный материал.

Тестирование - средство контроля усвоения учебного материала. Не менее, чем за неделю до тестирования, преподаватель определяет обучающимся исходные данные для подготовки к тестированию: разделы (темы, вопросы), по которым будут задания в

тестовой форме, литературу и источники (с точным указанием разделов, тем, статей) для подготовки.

Тесты выполняются во время аудиторных занятий семинарского типа.

Количество вопросов в тестовом задании определяется преподавателем.

На выполнение тестов отводится 0,5-1 академический час.

Индивидуальное тестовое задание выдается обучающемуся на бумажном носителе. Также тестирование может проводиться с использованием компьютерных средств и программ в специально оборудованных помещениях.

При прохождении тестирования пользоваться конспектами лекций, учебниками не разрешено.

Уровень знаний обучающегося определяется оценками «отлично», «хорошо», «удовлетворительно», «неудовлетворительно».

Защита реферата – это знание материала темы, отстаивание собственного взгляда на проблему, демонстрация умения свободно владеть материалом, грамотно формулировать мысли.

Защита реферата проводится на практическом занятии и продолжается 5-7 минут.

Студент делает сообщение, в котором освещаются основные проблемы, дается анализ использованных источников, обосновываются сделанные выводы. После этого он отвечает на вопросы преподавателя и аудитории. Все оппоненты могут обсуждать и дополнять реферат, давать ему оценку, оспаривать некоторые положения и выводы.

Если защита реферата признана неудачной, то, с учетом замечаний, он должен быть переработан. Студент устраняет недостатки и либо повторно защищает реферат на практическом занятии, либо отчитывается перед преподавателем.

Студенты, не представившие реферат к защите или не защитившие его, не допускаются к сдаче итоговой отчетности по дисциплине.

Уровень знаний и умений обучающегося определяется оценками «отлично», «хорошо», «удовлетворительно», «неудовлетворительно».

Презентация – это инструмент предъявления визуального ряда, назначение которого – создание цепочки образов, т. е. каждый слайд должен иметь простую, понятную структуру и содержать текстовые или графические элементы, несущие в себе зрительный образ как основную идею слайда. Цепочка образов должна полностью соответствовать ее логике.

При оценке содержания презентации, прежде всего, учитывается соответствие содержания презентации целям, структуре обозначенной темы.

При оценке оформления презентации учитывается: соответствие оформления целям и содержанию презентации; единый стиль в оформлении; разумное разнообразие содержания и приемов оформления; дизайн и эстетика оформления.

По результатам презентации выставляется оценка «отлично», «хорошо», «удовлетворительно», «неудовлетворительно».

Выполнение практических заданий (решение задач, кейсов) – письменная форма работы студента, которая способствует закреплению и углублению теоретических знаний и позволяет сформировать у студентов навыки применения этих знаний на практике при анализе и решении практических ситуаций.

Практические задания (задачи, кейсы) выполняются во время аудиторных занятий семинарского типа по выданному преподавателем заданию.

Количество заданий определяется преподавателем.

Результатом выполнения задания является отчет, который должен содержать: номер, тему практической работы; краткое описание каждого задания; выполненное задание; ответы на контрольные вопросы.

Уровень умений и навыков обучающегося определяется оценками «отлично», «хорошо», «удовлетворительно», «неудовлетворительно».

7.2. Методические материалы, определяющие процедуры оценивания в рамках промежуточной аттестации

Дифференцированный зачет - это форма промежуточной аттестации, задачей которой является комплексная оценка уровней достижения планируемых результатов обучения по дисциплине.

Дифференцированный зачет для очной формы по дисциплине проводится за счет часов, отведённых на изучение дисциплины.

Процедура проведения данного оценочного мероприятия включает в себя: оценку результатов текущего контроля успеваемости студента в течение периода обучения по дисциплине.

Для получения зачета необходимо иметь оценки, полученные в рамках текущего контроля успеваемости, по каждой теме, предусмотренной дисциплиной.

В критерии итоговой оценки уровня подготовки обучающегося по дисциплине входят:

- уровень усвоения студентом материала, предусмотренного рабочей программой;
- уровень практических умений, продемонстрированных студентом при выполнении практических заданий;
- уровень освоения компетенций, позволяющих выполнять практические задания;
- логика мышления, обоснованность, четкость, полнота ответов.

Дифференцированный зачет для очно-заочной и заочной формы по дисциплине проводится включает в себя: собеседование преподавателя со студентами по контрольным вопросам и 1 практического задания.

Контрольные вопросы	Контрольный вопрос — это средство контроля усвоения учебного материала дисциплины. Процедура проведения данного оценочного мероприятия включает в себя: беседу преподавателя с обучающимся на темы, связанные с изучаемой дисциплиной, и рассчитанное на выяснение объема знаний обучающегося по определенному разделу, теме дисциплины.
Практическое задание	Оценочное средство, включающее совокупность условий, направленных на решение практически значимой ситуации с целью формирования компетенций, соответствующих основным типам профессиональной деятельности. Процедура проведения данного оценочного мероприятия включает в себя: оценку правильности решения задач, разбор результатов: кратко изложить ее содержание, объяснить суть возникшего спора, кратко разобрать и оценить доводы участников соответствующего спора и обосновать со ссылками на нормативные акты собственное решение предложенной задачи. В случае вариативности решения задачи следует обосновать все возможные варианты решения.

Перечень контрольных вопросов и практические задачи к дифференцированному зачету, а также критерии и шкала оценки приведены в п. 3. Фонда оценочных средств.

Контрольные вопросы и практические задачи к дифференцированному зачету доводятся до сведения обучающихся заранее.

При подготовке к ответу пользование учебниками, учебно-методическими пособиями, средствами связи и электронными ресурсами на любых носителях запрещено.

На ответ обучающегося по каждому контрольному вопросу и практической задачи отводится, как правило, 3-5 минут.

После окончания ответа преподаватель объявляет обучающемуся оценку по результатам дифференцированного зачета, а также вносит эту оценку в аттестационную ведомость, зачетную книжку.

Уровень знаний, умений и навыков обучающегося определяется оценками «отлично», «хорошо», «удовлетворительно», «неудовлетворительно».

7.3. ОЦЕНОЧНЫЕ СРЕДСТВА, КРИТЕРИИ И ШКАЛА ОЦЕНКИ

Типовые задания для текущего контроля успеваемости

Перечень типовых вопросов для устного опроса

1. Цели, задачи и функции государственного управления экономикой.
2. Государственное управление и государственное регулирование.
3. Субъекты государственного управления.
4. Объекты государственного управления.
5. Правовые основы и правовое обеспечение государственного управления экономическими объектами, процессами, отношениями.
6. Эффективность государственного управления.
7. Цели государственной экономической политики.
8. Фискальная экономическая политика.
9. Монетарная экономическая политика.
10. Административно-распорядительные методы государственного управления.
11. Методы экономического побуждения.
12. Социально-психологические методы государственного управления.
13. Институты государственного управления и институциональные преобразования.
14. Инструменты государственного управления макроэкономического уровня.
15. Микроэкономические инструменты государственного управления и регулирования.
16. Макроэкономическое прогнозирование.
17. Государственное планирование.
18. Государственное экономическое программирование.
19. Государственное бюджетирование.
20. Принципы налогообложения и налогового регулирования.
21. Государственное налоговое регулирование.
22. Государственная промышленная политика.
23. Государственные закупки в системе управления производством.
24. Социальная поддержка и защита населения со стороны государства.
25. Формы, методы, инструменты государственного социального управления. Государственное регулирование труда и занятости.
26. Социальное партнерство в государственном управлении.
27. Виды и способы государственного управления собственностью.
28. Коммерциализация государственных предприятий.
29. Аренда государственной собственности.
30. Государственные концессии.
31. Принципы, формы и методы государственного регулирования экономики, оказывающие влияние на хозяйственные процессы и результаты деятельности организации.

Критерии и шкала оценки устного опроса

Оценка «отлично» выставляется студенту, если он раскрыл вопрос в полной мере на основе учебной, методической, дополнительной литературы, а также необходимых нормативно-правовых актов.

Оценка «хорошо» выставляется студенту, если он раскрыл вопрос в полной мере на основе только учебной литературы, а также необходимых нормативно-правовых актов.

Оценка «удовлетворительно» выставляется студенту, если он раскрыл вопрос лишь частично на основе только учебной литературы, сделав при этом ряд существенных ошибок.

Оценка «неудовлетворительно» выставляется студенту, если ответ по существу отсутствует, несмотря на наводящие вопросы преподавателя.

Типовые задания для практической подготовки обучающихся

Практическое задание 1. Предложение денег в экономике увеличилось на 40 млрд. руб. Известно, что увеличение денежной массы на 20 млрд. снижает ставку процента на 1 процентный пункт, а каждый процентный пункт снижения ставки стимулирует дополнительные инвестиционные расходы в 30 млрд. руб. Мультипликатор расходов равен 2,5. Как изменится реальный ВВП? (уровень безработицы таков, что увеличение совокупного спроса не вызывает роста цен): а) увеличится на 60 млрд.; б) снизится на 150 млрд.; в) увеличится на 75 млрд.; г) увеличится на 150 млрд.

Практическое задание 2. Норма обязательных резервов составляет 5%. Расходы государства превысили его доходы на 20 млрд. руб. Дефицит был профинансирован долговым способом. Центральный Банк через операции на открытом рынке выкупил четвертую часть облигаций. Как могло максимально измениться предложение денег, если известно, что 3% суммы, полученной от продажи облигаций, коммерческие банки сохранили в виде избыточных резервов, а на остальную сумму предоставили кредиты: а) предложение денег могло сократиться на 400 млрд. руб.; б) предложение денег могло возрасти на 97 млрд. руб.; в) предложение денег могло возрасти на 100 млрд. руб.; г) предложение денег могло увеличиться на 91 млрд. руб.

Практическое задание 3. Правительство получило кредит от международных финансовых организаций в размере 10 млрд. долл. по годовой ставке 8% сроком на 7 лет. Эти средства предполагаются использовать на инвестирование промышленности. Инвестиционные проекты будут осуществляться в течение 2 лет. (Величина ВВП, производимого в стране, равна 2600,5 млрд. руб.). (1 доллар = 25 рублей). а) Каким должен быть прирост ВВП страны, чтобы за 7 лет можно было полностью погасить долг? б) Как изменится решение задачи, если из 10 млрд. долл. предоставленного кредита 1 млрд. долл. будет использован на социальные программы и 1 млрд. долл. – на выполнение внешних обязательств страны?

Критерии и шкала оценки выполнения практических заданий (решения задач, кейсов)

Оценка «отлично» выставляется студенту, если он самостоятельно и правильно выполнил практическое задание (решил учебно-профессиональную задачу, кейс), уверенно, логично, последовательно и аргументировано излагал свое решение, используя понятия профессиональной сферы.

Оценка «хорошо» выставляется студенту, если он самостоятельно и в основном выполнил практическое задание (решил учебно-профессиональную задачу, кейс), уверенно, логично, последовательно и аргументировано излагал свое решение, используя понятия профессиональной сферы.

Оценка «удовлетворительно» выставляется студенту, если он в основном выполнил практическое задание (решил учебно-профессиональную задачу, кейс), допустил несущественные ошибки, слабо аргументировал свое решение, не используя в понятия профессиональной сферы.

Оценка «неудовлетворительно» выставляется студенту, если он не выполнил практическое задание (не решил учебно-профессиональную задачу, не выполнил кейс) или выполнил (решил) с грубыми ошибками.

Перечень типовых тем рефератов
Перечень тем приведен в п. 5.4. РП

Критерии и шкала оценки реферата.

Новизна текста:

- а) актуальность темы исследования;
- б) новизна и самостоятельность в постановке проблемы, формулирование нового аспекта известной проблемы в установлении новых связей (межпредметных, внутрипредметных, интеграционных);
- в) умение работать с исследованиями, литературой, систематизировать и структурировать материал;
- г) авторская позиция, самостоятельность оценок и суждений;
- д) стилевое единство текста.

Степень раскрытия сущности вопроса:

- а) соответствие плана теме реферата;
- б) соответствие содержания теме и плану реферата;
- в) полнота и глубина знаний по теме;
- г) обоснованность способов и методов работы с материалом;
- е) умение обобщать, делать выводы, сопоставлять различные точки зрения по одному вопросу (проблеме).

Обоснованность выбора источников:

- а) оценка использованной литературы: привлечены ли наиболее известные работы по теме исследования (в т.ч. журнальные публикации последних лет, последние статистические данные, сводки, справки и т.д.).

Соблюдение требований к оформлению:

- а) насколько верно оформлены ссылки на используемую литературу, список литературы;
- б) оценка грамотности и культуры изложения (в т.ч. орфографической, пунктуационной, стилистической культуры), владение терминологией;
- в) соблюдение требований к объёму реферата.

Оценка	Характеристики ответа и реферата студента
5 (отлично)	ставится, если выполнены все требования к написанию и защите реферата: обозначена проблема и обоснована её актуальность, сделан краткий анализ различных точек зрения на рассматриваемую проблему и логично изложена собственная позиция, сформулированы выводы, тема раскрыта полностью, выдержан объём, соблюдены требования к внешнему оформлению, даны правильные ответы на дополнительные вопросы.
4(хорошо)	основные требования к реферату и его защите выполнены, но при этом допущены недочёты. В частности, имеются неточности в изложении материала; отсутствует логическая последовательность в суждениях; не выдержан объём работы; имеются упущения в оформлении; на дополнительные вопросы при защите даны неполные ответы.
3 (удовлетворительно)	имеются существенные отступления от требований к написанию и оформлению реферата. В частности: тема освещена частично; допущены фактические ошибки в содержании работы или при ответе на дополнительные вопросы; во время защиты отсутствует вывод.
2	тема реферата не раскрыта, обнаруживается существенное

Перечень типовых тестовых заданий

1. На что был сделан основной упор в России в процессе реформирования прежней государственной системы управления?
 - а) развитие промышленности;
 - б) совершенствование финансовой структуры;
 - в) совершенствование сельскохозяйственного производства;
 - г) смену форм собственности;
 - д) реорганизацию системы.
2. Что является ключевым условием экономического прогресса?
 - а) внедрение инновационных процессов;
 - б) конкуренция и рынок;
 - в) реорганизация основных фондов;
 - г) совершенствование технологических процессов; увеличение объема инвестиций в народное хозяйство.
3. Что является главной задачей государственного регулирования на современном этапе?
 - а) использование преимуществ функционирования предприятий, работающих на основе государственной и частной собственности;
 - б) изменение роли социальной направленности экономики;
 - в) национализация промышленности;
 - г) демонополизация всех сфер экономики;
 - д) регулирование регионального развития.
4. Совокупность каких процессов является основой экономической системы общества:
 - а) социальных;
 - б) технологических;
 - в) инвестиционных;
 - г) экономических;
 - д) управленческих.
5. В чем заключается роль правительства в условиях функционирования рыночной системы?
 - а) в организации внешнеэкономических связей;
 - б) в защите форм собственности;
 - в) в поощрении внедрения инновационных проектов;
 - г) в создании условий для инвестирования в основные отрасли народного хозяйства;
 - д) в обеспечении конкурентоспособности продукции отечественных товаропроизводителей.
6. Какие отличительные особенности характеризуют командную экономику?
 - а) централизованное планирование объемов производства промышленных товаров;
 - б) различные формы собственности на средства производства;
 - в) общественная собственность и коллективное принятие управленческих решений;
 - г) контрактная система найма работников;
 - д) распределение по труду.
7. На что опирается государственное регулирование экономики?
 - а) приоритетность социальных целей общества;
 - б) знание и применение объективных экономических законов развития общества;
 - в) экономические интересы большинства населения;
 - г) экономические интересы руководства страны;
 - д) указания международных кредитных организаций.
8. Какой закон играет первостепенную роль в экономике?
 - а) пропорционального развития отраслей народного хозяйства;
 - б) стоимости;

- в) убывающей предельной полезности;
 - г) спроса и предложения;
 - д) предложения.
9. Какую роль играют цены в рыночной экономике?
- а) являются эквивалентной системой товарообмена;
 - б) устанавливают трудовую собственность производимых товаров;
 - в) сигнальной системы;
 - г) устанавливают баланс между спросом и предложением товаров на рынке;
 - д) поощрение эффективных товаропроизводителей.
10. Использование какого экономического рычага позволяет государству регулировать определенные виды предпринимательской деятельности:
- а) система кредитования товаропроизводителей;
 - б) налогообложение;
 - в) пошлины;
 - г) преференции;
 - д) субсидирование.

Критерии и шкала оценки тестирования

Количество правильных ответов:

Менее 52% - «неудовлетворительно»

53-70% – «удовлетворительно»

71-85% – «хорошо»

86-100% – «отлично»

Перечень типовых тем для выполнения компьютерной презентации

Тема 1. Сущность и содержание государственного управления экономикой.

Тема 2. Методы, институты и инструменты государственного управления.

Тема 5. Государственное управление социальными процессами и социальной сферой экономики.

Тема 8. Государственное антимонопольное регулирование. Государственная поддержка конкуренции и конкурентоспособности товаропроизводителей.

Критерии оценки презентации

Критерии оценивания:

1. Содержание презентации:
 - раскрытие темы
 - подача материала (обоснованность разделения на слайды)
 - наличие и обоснованность графического оформления (фотографий, схем, рисунков, диаграмм)
 - грамотность изложения
 - наличие интересной дополнительной информации по теме проекта
 - ссылки на источники информации (в т.ч. ресурсы Интернет)
2. Оформление презентации
 - единство дизайна всей презентации
 - обоснованность применяемого дизайна
 - единство стиля включаемых в презентацию рисунков
 - применение собственных (авторских) элементов оформления
 - оптимизация графики
3. Обоснованное использование эффектов мультимедиа: графики, анимации, видео, звука.
4. Навигация: наличие оглавления, кнопок перемещения по слайдам или гиперссылок.

5. Доклад на заданную тему с использованием презентации.

Оценка	Характеристики презентации
5 (отлично)	В презентации полностью и глубоко раскрыто наполнение (содержание) представляемой темы, четко определена структура презентации, отсутствуют фактические (содержательные), орфографические и стилистические ошибки. Представлен перечень источников, оформленный согласно общепринятым требованиям. Цветовые, шрифтовые решения, расположение текстов и схем в кадрах соответствуют требованиям реализации принципа наглядности в обучении.
4(хорошо)	В презентации полностью раскрыто наполнение (содержание) представляемой темы; четко определена структура презентации; имеются незначительные фактические (содержательные) ошибки и орфографические и стилистические ошибки (не более трех). Представлен перечень источников, оформленный согласно общепринятым требованиям. Цветовые, шрифтовые решения, расположение текстов и схем в кадрах не в полной мере соответствуют требованиям реализации принципа наглядности в обучении.
3 (удовлетворительно)	В презентации не полностью раскрыто наполнение (содержание) представляемой темы; четко определена структура презентации; имеются незначительные фактические (содержательные) ошибки и орфографические и стилистические ошибки (не более трех). Представлен перечень источников, однако оформление не соответствует общепринятым требованиям. Цветовые, шрифтовые решения, расположение текстов и схем в кадрах не в полной мере соответствуют требованиям реализации принципа наглядности в обучении.
2 (неудовлетворительно)	В презентации не раскрыто наполнение (содержание) представляемой темы; не четко определена структура ресурса; имеются фактические (содержательные) ошибки и орфографические и стилистические ошибки. Представлен перечень источников, однако оформление не соответствует общепринятым требованиям. Цветовые, шрифтовые решения, расположение текстов и схем в кадрах не соответствуют требованиям реализации принципа наглядности в обучении.

**Типовые задания для промежуточной аттестации (дифференцированного зачёта)
Перечень типовых контрольных вопросов для промежуточной аттестации
(дифференцированного зачёта)**

1. Цели, задачи и функции государственного управления экономикой.
2. Государственное управление и государственное регулирование.
3. Субъекты государственного управления.
4. Объекты государственного управления.
5. Правовые основы и правовое обеспечение государственного управления экономическими объектами, процессами, отношениями.
6. Эффективность государственного управления.
7. Цели государственной экономической политики.
8. Фискальная экономическая политика.

9. Монетарная экономическая политика.
10. Административно-распорядительные методы государственного управления.
11. Методы экономического побуждения.
12. Социально-психологические методы государственного управления.
13. Институты государственного управления и институциональные преобразования.
14. Инструменты государственного управления макроэкономического уровня.
15. Микроэкономические инструменты государственного управления и регулирования.
16. Макроэкономическое прогнозирование.
17. Государственное планирование.
18. Государственное экономическое программирование.
19. Государственное бюджетирование.
20. Принципы налогообложения и налогового регулирования.
21. Государственное налоговое регулирование.
22. Государственная промышленная политика.
23. Государственные закупки в системе управления производством.
24. Социальная поддержка и защита населения со стороны государства.
25. Формы, методы, инструменты государственного социального управления.
- Государственное регулирование труда и занятости.
26. Социальное партнерство в государственном управлении.
27. Виды и способы государственного управления собственностью.
28. Коммерциализация государственных предприятий.
29. Аренда государственной собственности.
30. Государственные концессии.
31. Приватизация государственной собственности.
32. Разграничение прав собственности и полномочий управления.
33. Передача объектов собственности из одной формы в другую.
34. Национализация, огосударствление объектов собственности.
35. Социальная направленность процессов преобразования собственности.
36. Управление функционированием объектов государственной собственности.
37. Сущность финансов и управления финансами со стороны государства.
38. Управление финансовыми потоками.
39. Государственное управление финансово-кредитными отношениями и банковской деятельностью.
40. Конкурентный и монопольный рынки.
41. Государственное регулирование естественных монополий.
42. Антимонopolное управление рынками имущественных объектов собственности.
43. Государственная поддержка конкурентоспособности отечественных товаропроизводителей.
44. Сущность инвестиций и инвестиционных процессов.
45. Источники инвестиций и их потребители.
46. Цели, задачи, проблемы государственного управления инвестициями.
47. Государственное управление инновационно-инвестиционной деятельностью.
48. Цели и задачи, органы управления внешнеэкономической деятельностью.
49. Государственная поддержка и стимулирование внешнеэкономической деятельности.
50. Критерии экономической безопасности.
51. Принципы, формы и методы государственного регулирования экономики, оказывающие влияние на хозяйственные процессы и результаты деятельности организации.

Типовые практические задачи для промежуточной аттестации (дифференцированного зачёта)

Задание 1. Лауреат Нобелевской премии по экономике Василий Леонтьев (США) при разъяснении студентам, как действует национальная экономика, сравнил ее с яхтой, находящейся в море. «Чтобы дела шли хорошо, нужен ветер — это заинтересованность. Руль — государственное регулирование. У американской экономики слабый руль. Нельзя делать так, как говорил Рейган: поднимите паруса, пусть их наполнит ветер, и идите в кабину коктейль пить. Так нас и на скалы вынесет, разобьет яхту вдребезги... Я думаю, что более правильно делают японцы. У них, конечно, есть частная инициатива, но и государство играет большую роль, влияя на развитие экономики в лучшем направлении. Из всех капиталистических стран, у которых в настоящее время можно чему-то поучиться, я бы выбрал не США, а Японию». Кстати, Япония имеет более чем 30-летний опыт общегосударственного планирования в условиях рыночного хозяйства. Здесь регулярно составляются средне- и долгосрочные программы социально-экономического развития, которые являются индикативными (рекомендательными) и безадресными. На практике большинство компаний в значительной степени строит свою производственно-коммерческую деятельность, исходя из прогнозов и рекомендаций общего плана. Прав ли, на Ваш взгляд, В. Леонтьев? Ответ обоснуйте.

Задание 2. В 1997 г. Мировой банк опубликовал отчет «Государство в меняющемся мире», где рассмотрел положительные черты и недостатки государственного регулирования в разных странах за последние 50 лет. Основной вывод доклада таков. Эффективное государство жизненно необходимо для экономического процветания, развития образования и здравоохранения, уменьшения социального неравенства. Однако авторы доклада считают, что роль государства не должна сводиться к непосредственному участию в экономическом росте, как это было в практике «нового курса» Ф.Рузвельта и в кейнсианском учении. Государство, по их мнению, призвано выступать в качестве гаранта: - основ законности; - стабильности политического и экономического положения в странах; - социального обеспечения и образования населения; - защиты окружающей природной среды. Согласны ли вы с данным мнением? Ответ обоснуйте.

Задание 3. Воспользовавшись данными таблицы, проанализируйте динамику и структуру государственного долга России (в 1995 г. долг бывших союзных республик, который взяла на себя Россия, составляли 104 млрд. долл., а задолженность иностранных государств России – 94 млрд. долл.). Каковы доли внутреннего и внешнего государственных долгов в России по годам рассматриваемого периода? Каковы темпы роста государственного долга? Каково соотношение ВВП и государственного долга России?

Внутренний (трлн. руб.) и внешний (млрд. долл.) долги России	1989	1995	1996	1997	2000 (по состоянию на 1 января)
ВВП в текущих ценах		1540,5	2145,7	2521,9	
ВВП в ценах 1993 г		615,5	585,3	587,6	587,8
Государственный долг на конец года		235,1	261,0	265,0	
Внутренний долг		88,4	196,7	372,6	
Внешний долг, в том числе:	29,0	130,0 (с учётом %)	120,4	127,4	179,7
долг бывшего СССР,		104,0	103,0	102,3	97,7

принятый РФ					
по кредитам от иностранных государств			6,0	9,0	10,2
от иностранных коммерческих банков и фирм				0,3	8,2
От международных финансовых организаций (МВФ, МБРР и проч.)			11,4	15,8	19,2

Критерии и шкала оценки дифференцированного зачета

Оценка	Критерии оценки
Отлично	<ul style="list-style-type: none"> - студент глубоко и всесторонне усвоил программный материал; - уверенно, логично, последовательно и грамотно его излагает; - опираясь на знания основной и дополнительной литературы, тесно привязывает усвоенные научные положения с практической деятельностью менеджера; - умело обосновывает и аргументирует выдвигаемые им идеи; - делает выводы и обобщения; - свободно владеет системой экономических понятий; - правильно выполняет практические задачи
Хорошо	<ul style="list-style-type: none"> - студент твердо усвоил программный материал, грамотно и по существу излагает его, опираясь на знания основной литературы; - не допускает существенных неточностей; - увязывает усвоенные знания с практической деятельностью менеджера; - аргументирует научные положения; - делает выводы и обобщения; - владеет системой экономических понятий; - допускает несущественные ошибки при выполнении практических задач.
Удовлетворительно	<ul style="list-style-type: none"> - студент усвоил только основной программный материал, по существу излагает его, опираясь на знания только основной литературы; - допускает несущественные ошибки и неточности; - испытывает затруднения в практическом применении экономических знаний; - слабо аргументирует научные положения; - затрудняется в формулировании выводов и обобщений; - частично владеет системой экономических понятий; - допускает существенные ошибки при выполнении практических задач.
Неудовлетворительно	<ul style="list-style-type: none"> - студент не усвоил значительной части программного материала; - допускает существенные ошибки и неточности при рассмотрении профессиональных проблем; - испытывает трудности в практическом применении знаний; - не может аргументировать научные положения; - не формулирует выводов и обобщений; - не может выполнить практические задачи.

8. УЧЕБНО-МЕТОДИЧЕСКОЕ И ИНФОРМАЦИОННОЕ ОБЕСПЕЧЕНИЕ ДИСЦИПЛИНЫ

8.1. Основная литература

1. Васильев, В. П. Государственное регулирование экономики : учебник и практикум для вузов / В. П. Васильев. — 6-е изд., перераб. и доп. — Москва : Издательство Юрайт, 2026. — 178 с. — (Высшее образование). — ISBN 978-5-534-18711-3. — Текст : электронный // Образовательная платформа Юрайт [сайт]. — URL: <https://urait.ru/bcode/584675>

2. Дерен, В. И. Экономика: экономическая теория и экономическая политика : учебник для вузов / В. И. Дерен. — 8-е изд., испр. и доп. — Москва : Издательство Юрайт, 2026. — 903 с. — (Высшее образование). — ISBN 978-5-534-18277-4. — Текст : электронный // Образовательная платформа Юрайт [сайт]. — URL: <https://urait.ru/bcode/599044>

8.2. Дополнительная литература

1. Попова, Н. Ф. Правовое регулирование экономической деятельности : учебник для вузов / Н. Ф. Попова ; под редакцией М. А. Лапиной. — 4-е изд., перераб. и доп. — Москва : Издательство Юрайт, 2026. — 292 с. — (Высшее образование). — ISBN 978-5-534-17452-6. — Текст : электронный // Образовательная платформа Юрайт [сайт]. — URL: <https://urait.ru/bcode/584240>

2. Розанова, Н. М. Монетарное регулирование современной экономики : учебник для вузов / Н. М. Розанова. — 2-е изд., перераб. и доп. — Москва : Издательство Юрайт, 2024. — 380 с. — (Высшее образование). — ISBN 978-5-534-16457-2. — Текст : электронный // Образовательная платформа Юрайт [сайт]. — URL: <https://urait.ru/bcode/537648>

3. Финансовые и денежно-кредитные методы регулирования экономики. Теория и практика : учебник для вузов / под редакцией М. А. Абрамовой, Л. И. Гончаренко, Е. В. Маркиной. — 3-е изд., испр. и доп. — Москва : Издательство Юрайт, 2025. — 508 с. — (Высшее образование). — ISBN 978-5-534-13530-5. — Текст : электронный // Образовательная платформа Юрайт [сайт]. — URL: <https://urait.ru/bcode/560369>



8.3. Программное обеспечение

1. Пакет программ MicrosoftOffice(лицензионное)
2. Microsoft Windows (лицензионное)
3. 7zip(свободно распространяемое,отечественное)
4. Антивирус (лицензионное, отечественное)

8.4. Профессиональные базы данных

1. База данных «Корпоративный менеджмент. Библиотека управления»
www.cfin.ru
2. «Стратегическое управление и планирование», <http://stplan.ru/>

8.5. Информационные справочные системы.

1. Справочно-правовая система «Консультант Плюс», <http://www.consultant.ru/>
2. Справочно-правовая система «Законодательство России»http://pravo.gov.ru/proxy/ips/?start_search&fattrib=1

8.6. Интернет-ресурсы

1. Информационный ресурс «Projectimo.ru» <http://projectimo.ru/>
2. Информационный ресурс «Экономика и финансы» <http://www.finansy.ru/>
3. Деловое информационное пространство РБК www.rbk.ru

Периодические издания:

1. 1. Актуальные проблемы экономики и менеджмента : научный журнал / Саратовский государственный технический университет имени Ю.А. Гагарина. – 2014. – Саратов, 2019-2025. – ISSN 2312-5535. – URL: <https://www.iprbookshop.ru/98831.html>
2. Финансовые исследования : научно-образовательный журнал / Ростовский государственный экономический университет (РИНХ). – 2000. – Ростов-на-Дону, 2014-2025. – ISSN 1991-0525. – URL: <http://www.iprbookshop.ru/62035.html>

8.7. Методические указания по освоению дисциплины

Методические указания для подготовки к лекции

Аудиторные занятия планируются в рамках такой образовательной технологии, как проблемно-ориентированный подход с учетом профессиональных и личностных особенностей обучающихся. Это позволяет учитывать исходный уровень знаний обучающихся, а также существующие технические возможности обучения.

Методологической основой преподавания дисциплины являются научность и объективность.

Лекция является первым шагом подготовки студентов к занятиям семинарского типа. Проблемы, поставленные в ней, на занятии семинарского типа приобретают конкретное выражение и решение.

Преподаватель на вводной лекции определяет структуру дисциплины, поясняет цели и задачи изучения дисциплины, формулирует основные вопросы и требования к результатам освоения. При проведении лекций, как правило, выделяются основные понятия и определения.

На первом занятии преподаватель доводит до обучающихся требования к текущей и промежуточной аттестации, порядок работы в аудитории и нацеливает их на проведение самостоятельной работы с учетом количества часов, отведенных на нее учебным планом и рабочей программой по дисциплине (п. 5.5).

Рекомендуя литературу для самостоятельного изучения, преподаватель поясняет, каким образом максимально использовать возможности, предлагаемые библиотекой СКСИ, в том числе ее электронными ресурсами, а также сделает акцент на привлечение ресурсов сети Интернет и профессиональных баз данных для изучения дисциплины.

Выбор методов и форм обучения по дисциплине определяется:

- общими целями образования, воспитания, развития и психологической подготовки обучающихся;
- особенностями учебной дисциплины и спецификой ее требований к отбору дидактических методов;
- целями, задачами и содержанием материала конкретного занятия;
- временем, отведенным на изучение того или иного материала;
- уровнем подготовленности обучающихся;
- уровнем материальной оснащенности, наличием оборудования, наглядных пособий, технических средств.

Лекции дают обучающимся систематизированные знания по дисциплине, концентрируют их внимание на наиболее сложных и важных вопросах.

Лекции обычно излагаются в традиционном или в проблемном стиле. Проблемный стиль позволяет стимулировать активную познавательную деятельность обучающихся и их интерес к дисциплине, формировать творческое мышление, прибегать к

противопоставлениям и сравнениям, делать обобщения, активизировать внимание обучающихся путем постановки проблемных вопросов, поощрять дискуссию. Во время лекционных занятий рекомендуется вести конспектирование учебного материала, обращать внимание на формулировки и категории, раскрывающие суть того или иного явления или процессов, выводы и практические рекомендации.

В конце лекции делаются выводы и определяются задачи на самостоятельную работу. В случае недопонимания какой-либо части предмета следует задать вопрос в установленном порядке преподавателю.

Конспект – это систематизированное, логичное изложение материала источника. Различаются четыре типа конспектов:

План-конспект – это развернутый детализированный план, в котором достаточно подробные записи приводятся по тем пунктам плана, которые нуждаются в пояснении.

Текстуальный конспект – это воспроизведение наиболее важных положений и фактов источника.

Свободный конспект – это четко и кратко сформулированные (изложенные) основные положения в результате глубокого осмысливания материала. В нем могут присутствовать выписки, цитаты, тезисы; часть материала может быть представлена планом.

Тематический конспект – составляется на основе изучения ряда источников и дает более или менее исчерпывающий ответ по какой-то схеме (вопросу).

Подготовленный конспект и рекомендуемая литература используются при подготовке к занятиям семинарского типа. Подготовка сводится к внимательному прочтению учебного материала, к решению примеров, задач, к ответам на вопросы. Примеры, задачи, вопросы по теме являются средством самоконтроля.

Методические указания для подготовки к занятиям семинарского типа

Основное назначение занятий семинарского типа заключается в закреплении полученных теоретических знаний. Для этого студентам предлагаются теоретические вопросы для обсуждения (если это семинарское занятие) и задания для практического решения (если это практическое занятие). Кроме того, участие в практических занятиях предполагает отработку и закрепление студентами навыков работы с информацией, взаимодействия с коллегами и профессиональных навыков (участия в публичных выступлениях, ведения дискуссий и т.п.).

При подготовке к занятиям семинарского типа можно выделить 2 этапа: организационный; закрепление и углубление теоретических знаний.

На первом этапе студент планирует свою самостоятельную работу, которая включает: уяснение задания на самостоятельную работу; подбор рекомендованной литературы; составление плана работы, в котором определяются основные пункты предстоящей подготовки.

Составление плана дисциплинирует и повышает организованность в работе.

Второй этап включает непосредственную подготовку студента к занятию.

Начинать надо с изучения рекомендованной литературы (основной и дополнительной). Необходимо помнить, что на лекции обычно рассматривается не весь материал, а только его наиболее важная и сложная часть, требующая пояснений преподавателя в контексте контактной работы со студентами. Остальная его часть восполняется в процессе самостоятельной работы. Перечень теоретических вопросов по каждой теме, на которые студенты должны обратить особое внимание, определяется преподавателем, ведущим соответствующее занятие, и заранее доводится до сведения обучающихся.

Задачи, практические задания, представленные по дисциплине, имеют практико-ориентированную направленность.

Решение задачи может быть представлено в письменной или устной форме. В случае вариативности решения задачи следует обосновать все возможные варианты решения.

В связи с этим работа с рекомендованной литературой обязательна. Особое внимание при этом необходимо обратить на содержание основных положений и выводов, объяснение явлений и фактов, уяснение практического приложения рассматриваемых теоретических вопросов. В процессе этой работы студент должен стремиться понять и запомнить основные положения рассматриваемого материала, примеры, поясняющие его, разобраться в иллюстративном материале, задачах.

Заканчивать подготовку следует составлением плана (перечня основных пунктов) по изучаемому материалу (вопросу). Такой план позволяет составить концентрированное, сжатое представление по изучаемым вопросам и структурировать изученный материал.

В структуре занятий семинарского типа традиционно выделяют следующие этапы: 1) организационный этап, контроль исходного уровня знаний (обсуждение вопросов, возникших у студентов при подготовке к занятию; 2) исходный контроль (тесты, опрос, проверка письменных домашних заданий и т.д.), коррекция знаний студентов; 3) обучающий этап (предъявление алгоритма решения заданий, инструкций по выполнению заданий, выполнения методик и др.); 4) самостоятельная работа студентов на занятии; 5) контроль конечного уровня усвоения знаний; 6) заключительный этап.

На занятиях семинарского типа могут применяться следующие формы работы: фронтальная - все студенты выполняют одну и ту же работу; групповая - одна и та же работа выполняется группами из 2-5 человек; индивидуальная - каждый студент выполняет индивидуальное задание.

Формы занятий семинарского типа: 1) традиционная путем теоретического обсуждения спорных вопросов темы путем проведения устного опроса студентов; 2) интерактивная (техника «мозгового штурма», работа в малых группах и пр).

Техника «мозгового штурма»

В целях погружения студентов в тему используется техника «мозгового штурма» по наиболее дискуссионному вопросу темы, не имеющему однозначного решения. Цель проведения мозгового штурма в начале занятия заключается в вовлечении в процесс обучения всех слушателей аудитории и активизации их мыслительной деятельности, диагностировании опыта и знаний студентов.

В результате участия в мозговом штурме студентами отрабатываются навыки получения и работы с информацией (в частности, студентами осуществляется анализ полученных ответов, выделение сведений, имеющих и не имеющих отношение к обсуждаемой проблеме, обнаружение существующих проблем и пробелов, проводится классификация сведений по различным основаниям), а также навыки взаимодействия с коллегами (студентами) предоставляется возможность оценить собственную точку зрения и услышать позиции других обучающихся). Продолжительность – 15-20 минут.

Работа в малых группах

Работа в малых группах используется для коллективного поиска правильного варианта или нескольких вариантов предложенных к данной теме блоков вопросов, заданий. С этой целью преподавателем студенты разбиваются на малые рабочие группы в составе не более 3 человек и им предлагаются для обсуждения и решения проблемы. По окончании работы в малой группе студенты презентуют полученные результаты и обсуждают их с другими студентами в формате комментирования либо дискуссии. В результате участия в работе в малых группах студентами отрабатываются навыки получения, обмена и работы с информацией, а также профессионально значимые навыки взаимодействия с другими лицами в форме сотрудничества, активного слушания, выработки общего решения и др. Продолжительность – 1-1,5 часа.

В течение занятия студенту необходимо выполнить задания, выданные преподавателем, выполнение которых зачитывается, как текущая работа студента. Для усиления профессиональной направленности занятий семинарского типа возможно

проведение бинарных занятий, построенных на основе межпредметных связей. На таких занятиях результаты практических заданий, полученных по одной дисциплине, являются основой для их выполнения по другой дисциплине.

Методические указания для выполнения самостоятельной работы

Задачи самостоятельной внеаудиторной работы студентов заключаются в продолжении изучения теоретического материала дисциплины и в развитии навыков самостоятельного анализа литературы.

Самостоятельное теоретическое обучение предполагает освоение студентом во внеаудиторное время рекомендуемой преподавателем основной и дополнительной литературы. С этой целью студентам рекомендуется постоянно знакомиться с классическими теоретическими источниками по темам дисциплины, а также с новинками литературы, статьями в периодических изданиях, справочных правовых системах.

Для лучшего понимания материала целесообразно осуществлять его конспектирование с возможным последующим его обсуждением на занятиях семинарского типа, на научных семинарах и в индивидуальных консультациях с преподавателем. Формы конспектирования материала могут быть различными.

Формами контроля за самостоятельным теоретическим обучением являются теоретические опросы, которые осуществляются преподавателем на занятиях семинарского типа в устной форме, преследующие цель проверки знаний студентов по основным понятиям и терминам по теме дисциплины. В случае представления студентом выполненного им в письменном виде конспекта по предложенным вопросам темы, возможна его защита на занятии семинарского типа или в индивидуальном порядке.

Решение задач осуществляется студентами самостоятельно, результаты решения задач представляются на занятии семинарского типа в устной форме, письменной форме, в формате работы в малых группах, участия в дискуссиях.

В связи с тем, что работа с задачами осуществляется во внеаудиторное время, студент может пользоваться любыми источниками и должен представить развернутое, аргументированное решение каждой задачи.

Ключевую роль в планировании индивидуальной траектории обучения по дисциплине играет *опережающая самостоятельная работа* (ОПС). Такой тип обучения предлагается в замену традиционной репродуктивной самостоятельной работе (самостоятельное повторение учебного материала и рассмотренных на занятиях алгоритмов действий, выполнение по ним аналогичных заданий). ОПС предполагает следующие виды самостоятельных работ: познавательно-поисковая самостоятельная работа, предполагающая подготовку докладов, выступлений на занятиях семинарского типа, подбор литературы по конкретной проблеме, написание рефератов и др.; творческая самостоятельная работа, к которой можно отнести выполнение специальных творческих и нестандартных заданий.

Задача преподавателя на этапе планирования самостоятельной работы – организовать ее таким образом, чтобы максимально учесть индивидуальные способности каждого обучающегося, развить в нем познавательную потребность и готовность к выполнению самостоятельных работ все более высокого уровня. Студенты, приступая к изучению тем, должны применить свои навыки работы с библиографическими источниками и рекомендуемой литературой, умение четко формулировать свою собственную точку зрения и навыки ведения научных дискуссий. Все подготовленные и представленные тексты должны являться результатом самостоятельной информационно-аналитической работы студентов. На их основе студенты готовят материалы для выступлений в ходе практических занятий.

Методические указания по подготовке к тестированию

Выполнение тестовых заданий предоставляет студентам возможность самостоятельно контролировать уровень своих знаний, обнаруживать пробелы в знаниях и принимать меры по их ликвидации. Форма изложения тестовых заданий позволяет закрепить и восстановить в памяти пройденный материал. Для формирования заданий использована как закрытая, так и открытая форма. У студента есть возможность выбора правильного ответа или нескольких правильных ответов из числа предложенных вариантов. Для выполнения тестовых заданий студенты должны изучить лекционный материал по теме, соответствующие разделы учебников, учебных пособий и других источников.

Если какие-то вопросы вынесены преподавателем на самостоятельное изучение, следует обратиться к учебной литературе, рекомендованной преподавателем в качестве источника сведений.

Методические рекомендации по подготовке и оформлению реферата

Реферативной работой является обзор литературы по исследуемой тематике. Реферат представляет собой один из этапов научно-исследовательской работы, основными задачами которой является:

1. Углубление теоретических знаний.
2. Развитие у студентов способностей обобщать и анализировать результаты, умения работать со специальной литературой.
3. Закрепление и развитие умений и навыков, творческого переноса изученной теории для решения практических задач.
4. Овладение фундаментальными основами будущей профессии.

В обязанности студента при подготовке реферата входит:

- посещение консультаций своего руководителя;
- самостоятельное изучение рекомендованной литературы и закрепление навыков работы с литературными источниками;
- овладение навыками анализа и обобщения собранного литературного материала;
- овладение научной логикой реферата, понимания цели, задач, объекта и предмета исследования, используемых методов и приемов;
- совершенствование умения грамотно, литературным языком излагать результаты и делать самостоятельные выводы;
- оформление работы в соответствии с требованиями эстетики, нормами орфографии и общими правилами литературно-графического оформления;
- регулярный отчет перед своим научным руководителем о выполнении запланированных этапов работы, информирование о полученных промежуточных результатах;
- строгое соблюдение намеченных сроков завершения этапов работы, своевременное представление ее руководителю.

Выбор темы студентами осуществляется по предлагаемой примерной тематике рефератов, которая соответствует рабочей программе и учитывает специфику учебного заведения. Вместе с тем студенту предоставляется право взять иную тему, которая является начальным этапом или продолжением его практической научно-исследовательской работы, учитывает его личные интересы и склонности, способности, а также уровень теоретических знаний и профессиональной практической подготовки и дает возможность творчески подойти к ее разработке.

Самостоятельно выбирая тему, студенту необходимо учесть следующие обстоятельства.

Во-первых, тема работы должна быть актуальной. Значимым признаком актуальности темы является ее отношение к проблемам, над которыми в настоящее время активно работают ученые.

Во-вторых, тема работы должна иметь выход на решение практических

экономических задач.

В-третьих, тема работы должна иметь ясно очерченные границы - четко выделенные задачи и предмет исследования. Чрезмерно обширная тема не позволяет изучать проблему углубленно. Это часто приводит к обилию случайно привлекаемого теоретического материала и в конечном итоге к поверхностному освещению исследуемой проблемы.

Знание и понимание названных положений поможет правильно выбрать конкретную тему реферата, а также в известной мере предопределяет успешность ее выполнения.

Выбранная тема обязательно утверждается руководителем.

Сбор и обработка учебного материала

Подготовка реферата начинается с анализа литературных источников. Для того чтобы иметь полное представление об избранной теме, целесообразно изучить соответствующую главу (главы) учебника. Затем следует приступить к глубокому изучению литературы и материала периодических изданий.

Подготовка реферата предполагает самостоятельный поиск студентом литературных источников по выбранной теме. Поэтому работа в библиотечных каталогах, поиск нужных статей в подшивках журналов и газет являются важнейшим составным элементом написания реферата. Результатом такого поиска должен стать список литературы по исследуемой теме, дополняющий и расширяющий основную литературу, рекомендованную научным руководителем.

При собеседовании или защите реферата студент должен показать знание не менее 5-10 литературных источников, корректно и обоснованно представленных в списке использованной литературы. Следует помнить, что чтение, специальное изучение литературы нельзя превращать в механическое накапливание знаний. Совершенно недопустимо, если чтение сопровождается простым переписыванием учебника, брошюр, монографий или статей из журналов.

Одновременно с изучением литературы следует подбирать примеры из практики для иллюстрации теоретических положений.

Составление плана

После выбора темы и анализа рекомендованных литературных источников необходимо составить примерный план, то есть обозначить основные направления предстоящей деятельности.

План работы - это перечень разделов, параграфов или пунктов, составленный в той последовательности, в какой они даны в реферате.

Намеченный план работы целесообразно обсудить с научным руководителем. Это позволит избрать наиболее оптимальный путь выполнения работы, даст возможность сосредоточить усилия на основных наиболее важных ее элементах, избежать перегруженности второстепенным для избранной темы материалом.

Структура работы

Реферат должен содержать несколько логических частей, расположенных в определенной последовательности и иметь определенное оформление. *Титульный лист. Содержание. Введение. Основная часть. Заключение. Список используемых источников.*

Содержание представляет собой структуру работы с указанием начала каждого раздела.

Введение является вступительным разделом работы, в нем определяются: цель работы; объект или предмет исследования; методы достижения цели; задачи, которые ставит студент; степень изученности проблемы как у нас в России, так и за рубежом. Здесь также дается краткое обоснование, почему выбранная тема действительно значима и актуальна с точки зрения будущей профессиональной деятельности студента.

Основная часть.

Содержание основной части должно раскрыть цели и соответствовать названию темы. Выполняется она на основании изучения литературы, проведения разнообразных исследований, обобщении своего личного опыта.

Основная часть разделяется на 2-4 раздела (главы), примерно равных по объему. Раздел - это законченная мысль с выводом, выводы могут быть выделены в конце раздела красной строкой или словом "выводы".

Конкретное содержание каждого из разделов обуславливается особенностями темы и представлениями студента о расположении наработанного материала.

Для лучшего объяснения материала необходимо приводить практические примеры, использовать цифровые данные, таблицы, схемы, диаграммы и другой аналитический материал.

Заключение

В заключении подводятся итоги выполненной работы. Здесь необходимо описать, что было сделано и к каким выводам вы пришли, чтобы достигнуть, поставленную во "Введении" цель. Выводы могут подтверждать или опровергать справедливость той или иной теории, которую исследовал автор, устанавливать определенные связи и зависимости, констатировать факты, содержать обобщения или практические рекомендации. Постарайтесь также оценить, какие факторы Вы не учли на первых этапах подготовки работы, что и как можно в будущем сделать иначе и т.д.

Список используемых источников

Для выполнения работы необходимо изучить специальную литературу, каталоги, справочники, газетные и журнальные статьи, сборники и монографии. Оформляя список литературы, важно не просто перечислить названия книг и статей, взятых из каталогов библиотек или из имеющихся во многих книгах списках литературы. Здесь необходимо указать те источники, с которыми слушателю довелось поработать, из которых было что-то взято в свою работу или, напротив, что вызвало несогласие автора и получило опровержение на страницах реферата.

Порядок защиты

Успешно выполненную работу преподаватель допускает к защите, которая проводится в определяемое преподавателем время по согласованию со студентами.

На защите автор в своем кратком выступлении: сообщает о сущности выбранной темы и особенностях работы над ней; останавливается на наиболее характерных тенденциях и результатах, полученных в ходе выполнения работы; делает необходимые выводы и рекомендации; отвечает на вопросы и замечания, указанные преподавателем, а также на другие вопросы преподавателя в объеме темы работы.

Защита реферата проходит на 7-8 неделе, как в форме собеседования с руководителем работы.

Выдвижение рефератов на конкурс

Лучшие рефераты выдвигаются на конкурс научных работ Северо-Кавказского социального института.

Методические указания по выполнению компьютерной презентации.

Слово «презентация» обозначает представление, демонстрацию. Обычно для компьютерной презентации используется мультимедийный проектор, отражающий содержимое экрана компьютера на большом экране, вывешенном в аудитории. Презентация представляет собой совмещение видеоряда - последовательности кадров со звуком - последовательностью звукового сопровождения. Презентация тем эффективнее, чем в большей мере в ней используются возможности мультимедиа технологий.

Презентация представляет собой последовательность слайдов. Отдельный слайд может содержать текст, рисунки, фотографии, анимацию, видео и звук.

С точки зрения организации презентации можно разделить на три класса:


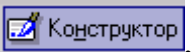
- интерактивные презентации;
- презентации со сценарием;
- непрерывно выполняющиеся презентации.

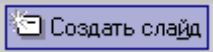















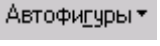




Интерактивная презентация - диалог между пользователем и компьютером. В этом случае презентацией управляет пользователь, т. е. он сам осуществляет поиск информации, определяет время ее восприятия, а также объем необходимого материала. В таком режиме работает ученик с обучающей программой, реализованной в форме мультимедийной презентации. При индивидуальной работе мультимедийный проектор не требуется. Все интерактивные презентации имеют общее свойство: они управляются событиями. Это означает, что когда происходит некоторое событие (нажатие кнопки мыши или позиционирование указателя мыши на экранном объекте), в ответ выполняется соответствующее действие. Например, после щелчка мышью на фотографии картины начинается звуковой рассказ об истории ее создания. **Презентация со сценарием** - показ слайдов под управлением ведущего (докладчика). Такие презентации могут содержать «плывущие» по экрану титры, анимированный текст, диаграммы, графики и другие иллюстрации. Порядок смены слайдов, а также время демонстрации каждого слайда определяет докладчик. Он же произносит текст, комментирующий видеоряд презентации. В **непрерывно выполняющихся презентациях** не предусмотрен диалог с пользователем и нет ведущего. Такие самовыполняющиеся презентации обычно демонстрируют на различных выставках.





Создание презентации на заданную тему проходит через следующие этапы: 1) создание сценария; 2) разработка презентации с использованием программных средств.

Затем нужно выбрать **программу разработки презентации**. Каждая из существующих программ такого класса обладает своими собственными индивидуальными возможностями. Тем не менее между ними есть много общего. Каждая такая программа включает в себя встроенные средства создания анимации, добавления и редактирования звука, импортирования изображений, видео, а также создания рисунков. Программа PowerPoint, входящая в программный пакет MicrosoftOffice, предназначена для создания презентаций. С ее помощью пользователь может быстро оформить доклад в едином стиле, таким образом, значительно повысив степень восприятия предоставляемой информации аудиторией. Презентация или «слайд-фильм», подготовленная в PowerPoint, представляет собой последовательность слайдов, которые могут содержать план и основные положения выступления, все необходимые таблицы, диаграммы, схемы, рисунки, входящие в демонстрационный материал. При необходимости в презентацию можно вставить видеоэффекты и звук.

Основные приемы создания и оформления презентации

Поставленная задача	Требуемые действия
Создать новую презентацию без помощи мастера и применения шаблона	Запустите PowerPoint. В окне диалога PowerPoint в группе полей выбора Создание презентации выберите Новая презентация .
Выбрать разметку слайда	В окне диалога Создать слайд выберите мышью требуемый вариант разметки. После выбора Новая презентация окно диалога Разметка слайда появляется автоматически. Если Вы хотите сменить разметку имеющегося слайда, то выполните команду Формат/Разметка слайда или воспользуйтесь пиктограммой, размещенной в панели Форматирование  .
Применить шаблон дизайна	В меню Формат выберите команду Оформление слайда или воспользуйтесь пиктограммой, размещенной в панели Форматирование  .

Вставить новый слайд	Откройте тот слайд, после которого Вы хотите вставить новый, и выполните команду Вставка/Создать слайд (Ctrl + M) или воспользуйтесь пиктограммой, размещенной в панели Форматирование  .
Переместиться между слайдами	Воспользуйтесь бегунком или кнопками вертикальной полосы прокрутки или клавишами PageDown, PageUp. Перемещая бегунок можно по всплывающей подсказке определить, на каком слайде остановиться.
Активизировать панель Рисование	Выполните команду Вид /Панели инструментов/Рисование
Ввести текст в произвольное место слайда	Выберите на панели Рисование инструмент Надпись  и установите текстовый курсор в нужное место или меню Вставка/Надпись .
Отредактировать имеющийся текст	Щелкните по тексту, установите текстовый курсор в нужное место и внесите исправления или добавления.
Удалить текст вместе с рамкой	Щелкните по тексту, затем щелкните непосредственно по рамке и нажмите клавишу Delete .
Изменить шрифт или размер шрифта	Воспользуйтесь командой Формат/Шрифт или раскрывающимся списком шрифтов/размеров панели инструментов  18  .
Изменить цвет шрифта	Выполните команду Формат/Шрифт или выберите кнопку Цвет текста  панели Форматирование (Рисование) .
Выбрать стиль оформления шрифта	Воспользуйтесь командой Формат/Шрифт или кнопками панели инструментов     : полужирный, курсив, подчеркнутый, тень.
Выводить набранный текст относительно рамки	Воспользуйтесь командой Формат/Выравнивание/По левому краю (Ctrl + L); По центру (Ctrl + E); По правому краю (Ctrl + R); По ширине или кнопками панели инструментов    Форматирование .
Выбрать цвет и тип линии для рамки, подобрать заливку	Выделите рамку (или установите курсор в текст, введенный в рамку) и выполните команду Формат/  ... В появившемся диалоговом окне установите цвет заливки, тип линии и ее цвет. Также можно воспользоваться кнопками панели Рисование :  – заливка;  – цвет линии;  – тип линии.
Активизировать панель Автофигуры	Выберите команду Вставка/Рисунок/Автофигуры или воспользуйтесь кнопкой панели Рисование  .
Нарисовать объект	Активизируйте панель Рисование , выберите соответствующий инструмент (линия, овал, прямоугольник и т.д.) и «растяните» фигуру на слайде, протаскивая курсор.
Изменить цвет объекта	Выделите объект и выполните команду Формат/  ... или воспользуйтесь кнопкой панели Рисование :  – цвет линии.
Настроить тень объекта	Выделите объект и воспользуйтесь кнопкой панели Рисование :  – Стиль тени .
Настроить объем объекта	Выделите объект и воспользуйтесь кнопкой панели Рисование :  – Объем .

Повернуть объект на какой-либо угол	Выделите объект и воспользуйтесь кнопкой панели Рисование Действия/Повернуть/отразить/Свободное вращение , а затем переместите мышью угол объекта в направлении вращения.
Сгруппировать объекты	Выделите все объекты, подлежащие группировке и выполните команду Группировка/Группировать контекстного меню выделенных объектов.
Художественная надпись	Воспользуйтесь кнопкой панели Рисование:  – Добавить объект WordArt.
Вставить звук	Выберите команду меню Вставка/Фильмы и звук/Звук из коллекции картинок; Звук из файла.
Настроить анимацию	В режиме слайдов щелкните объект, который хотите анимировать. В меню Показ слайдов выберите команду  Настройка анимации... или соответствующую команду контекстного меню выбранного объекта. Выберите нужные элементы панели Настройка анимации.
Установить масштаб рабочего слайда в среде PowerPoint	На панели Стандартная среды PowerPoint установить необходимый масштаб просмотра из раскрывающегося списка  46%
Способ представления документа (т.е. презентации .ppt) в окне приложения PowerPoint	Документ PowerPoint может отображаться в окне приложения тремя способами: в виде слайдов, в режиме структуры, в режиме сортировщика слайдов. Для изменения способа представления достаточно выбрать соответствующую команду в меню Вид или щелкнуть по одной из трех кнопок в левой части горизонтальной полосы прокрутки:  – показ слайдов (с текущего слайда);  – обычный режим;  – режим сортировщика слайдов.
Провести демонстрацию	Выполните команду Вид/Показ слайдов (F5) или воспользуйтесь кнопкой  .
Перейти к следующему слайду в процессе демонстрации	Воспользуйтесь щелчком мыши, клавишами Enter , Пробел ; PageDown , PageUp или клавиши навигации курсора (): переход вперед/назад по галерее слайдов; Home – переход к самому первому слайду; End – переход к самому последнему слайду.
Провести демонстрацию, не запуская PowerPoint	Найдите свой файл, выделите и вызовите контекстное меню нажатием правой кнопки мыши. В контекстном меню выберите команду Показать.

Сохраняется презентация в файле с расширением .ppt.

Методические указания по выполнению практических заданий

Практические занятия проводятся после изучения соответствующих разделов и тем учебной дисциплины.

Целями практических занятий является закрепление теоретических знаний студентов и приобретение практических навыков в профессиональной сфере деятельности.

Для решения практических заданий студенту необходимо изучить теоретический материал (лекционный материал, учебную и практическую литературу) по теме практической работы.

При выполнении практических работ необходимым является наличие умения анализировать, сравнивать, обобщать, делать выводы. Решение задачи должно быть аргументированным, ответы на задания представлены полно.

В соответствии с методикой заранее формулируется тема практического занятия, ставятся конкретные цели и задачи, достигаемые в процессе выполнения практического занятия. Приводится литература, необходимая для выполнения практического занятия.

Начинать работу на занятии рекомендуется с ознакомления с кратким теоретическим материалом, касающимся практического занятия. Затем осуществляется контроль понимания обучающимися наиболее общих терминов. Далее следует разбор решения типовой задачи практического занятия. В том случае, если практическое занятие не содержит расчетного задания, а связано с изучением и анализом теоретического материала, необходимо более подробно остановиться на теоретических сведениях и ознакомиться с источниками литературы, необходимыми для выполнения данного практического занятия.

В ходе выполнения расчетных заданий обучающиеся научатся реализовывать последовательность действий при использовании наиболее распространенных методов и делать выводы, вытекающие из полученных расчетов.

Каждое из практических занятий может представлять небольшое законченное исследование одного из теоретических вопросов изучаемой дисциплины.

В конце каждого занятия необходим контроль. Контрольные вопросы должны способствовать более глубокому изучению теоретического курса, связанного с темой практического занятия. Также контрольные вопросы должны помочь в решении поставленных перед учащимся задач и подготовке к сдаче практического занятия.

В общем виде методика проведения практических занятий включает в себя рассмотрение теоретических основ и примера расчета, выдачу многовариантного задания и индивидуальное самостоятельное выполнение обучающимся расчетов. Освоение методики расчета осуществляется во время проведения практических занятий, далее самостоятельно обучающиеся выполняют расчетные работы в соответствии заданиями.

Студент последовательно выполняет выданные ему преподавателем задания.

В случае возникновения затруднений, студент может обратиться к преподавателю за помощью.

Методические указания по подготовке к промежуточной аттестации в форме дифференцированного зачета.

Промежуточная аттестация по дисциплине проводится в форме дифференцированного зачета.

Промежуточная аттестация по дисциплине в форме дифференцированного зачета определяются на основании результатов текущего контроля успеваемости студента в течение периода обучения.

На промежуточной аттестации определяется качество и объем усвоенных студентами знаний, способность к обобщению, анализу, восприятию информации, постановки цели и выбору путей ее достижения, а также умение работать с нормативными документами в рамках дисциплины. Она может проводиться в устной или письменной формах.

9. МАТЕРИАЛЬНО-ТЕХНИЧЕСКОЕ ОБЕСПЕЧЕНИЕ ДИСЦИПЛИНЫ

Отдельно по типам занятий:

– для проведения занятий лекционного типа - специальное помещение, укомплектованное специализированной мебелью и техническими средствами обучения, с набором демонстрационного оборудования и учебно-наглядных пособий, обеспечивающих тематические иллюстрации.

– для проведения занятий семинарского типа - специальное помещение, укомплектованное специализированной мебелью и техническими средствами обучения.

– для групповых консультаций - учебная аудитория, оснащенная оборудованием и техническими средствами обучения.

– для промежуточной аттестации - учебная аудитория, оснащенная оборудованием

и техническими средствами обучения.

– для самостоятельной работы обучающихся – аудитория, оснащенная компьютерной техникой с возможностью подключения к сети «Интернет» и обеспечением доступа в электронную информационно-образовательную среду организации.

10. ОСОБЕННОСТИ ОСВОЕНИЯ ДИСЦИПЛИНЫ ЛИЦАМИ С ОГРАНИЧЕННЫМИ ВОЗМОЖНОСТЯМИ ЗДОРОВЬЯ

Обучающимся с ограниченными возможностями здоровья предоставляются специальные учебники, учебные пособия и дидактические материалы, специальные технические средства обучения коллективного и индивидуального пользования, услуги ассистента (тьютора), оказывающего обучающимся необходимую техническую помощь, а также услуги сурдопереводчиков и тифлосурдопереводчиков.

Освоение дисциплины обучающимися с ограниченными возможностями здоровья может быть организовано совместно с другими обучающимися, а также в отдельных группах.

Освоение дисциплины обучающимися с ограниченными возможностями здоровья осуществляется с учетом особенностей психофизического развития, индивидуальных возможностей и состояния здоровья.

В целях доступности получения высшего образования по образовательной программе лицами с ограниченными возможностями здоровья при освоении дисциплины обеспечивается:

1) для лиц с ограниченными возможностями здоровья по зрению:

– присутствие тьютора, оказывающий студенту необходимую техническую помощь с учетом индивидуальных особенностей (помогает занять рабочее место, передвигаться, прочитать и оформить задание, в том числе, записывая под диктовку),

– письменные задания, а также инструкции о порядке их выполнения оформляются увеличенным шрифтом,

– специальные учебники, учебные пособия и дидактические материалы (имеющие крупный шрифт или аудиофайлы),

– индивидуальное равномерное освещение не менее 300 люкс,

– при необходимости студенту для выполнения задания предоставляется увеличивающее устройство;

2) для лиц с ограниченными возможностями здоровья по слуху:

– присутствие ассистента, оказывающий студенту необходимую техническую помощь с учетом индивидуальных особенностей (помогает занять рабочее место, передвигаться, прочитать и оформить задание, в том числе, записывая под диктовку),

– обеспечивается наличие звукоусиливающей аппаратуры коллективного пользования, при необходимости обучающемуся предоставляется звукоусиливающая аппаратура индивидуального пользования;

– обеспечивается надлежащими звуковыми средствами воспроизведения информации;

3) для лиц с ограниченными возможностями здоровья, имеющих нарушения опорно-двигательного аппарата:

– письменные задания выполняются на компьютере со специализированным программным обеспечением или надиктовываются тьютору;

– по желанию студента задания могут выполняться в устной форме.